



COLLETTORI LINEARI LINEAR MANIFOLDS

Art.1912-1922

Descrizione / Description

Collettori lineari componibili con attacchi 1/2"x16 per tubi rame, tubo PE-X e tubo multistrato. Disponibile con mandata da 3/4" o 1".

Modular linear manifolds with connections 1/2"x16 for copper, PE-X and multilayer pipes. Available with delivery size 3/4" or 1".

Funzione / Function

I collettori di distribuzione lineari "Serie 1912-1922" sono generalmente utilizzati nelle reti di distribuzione di acqua calda e fredda. Grazie alla loro configurazione permettono l'alimentazione in parallelo delle utenze per acqua calda e/o fredda riducendo al minimo le perdite di carico. Sono inoltre idonei per l'utilizzo in sistemi a pannelli solari. I collettori sono prodotti in conformità alle normative in materia e sono certificati relativamente alla composizione chimica dei materiali impiegati ed a livello dimensionale.

The distribution linear manifolds "Series 1912-1922" are typically used for hot and cold water distribution. Due to the configuration they may be used to distribute cold/hot water in parallel reducing at minimum the pressure drop. The manifolds are also suitable to be used in solar panel systems. The manifolds are produced according to the relevant rules and are certified for material chemical composition and dimensional request.



Caratteristiche Tecniche

Temperatura max di esercizio: 200°C
 Temperatura min di esercizio: -20°C
 Pressione max di esercizio: 16 bar (10 bar con vapore)
 Filettature: femmina ISO 7/1 cilindrico
 maschio ISO 7/1 conico

Technical Features

Maximum temperature: 200°C
 Minimum temperature: -20°C
 Maximum operating pressure: 16 bar (10 bar for steam applications)
 Threads: female ISO 7/1 cylindrical
 male ISO 7/1 conical

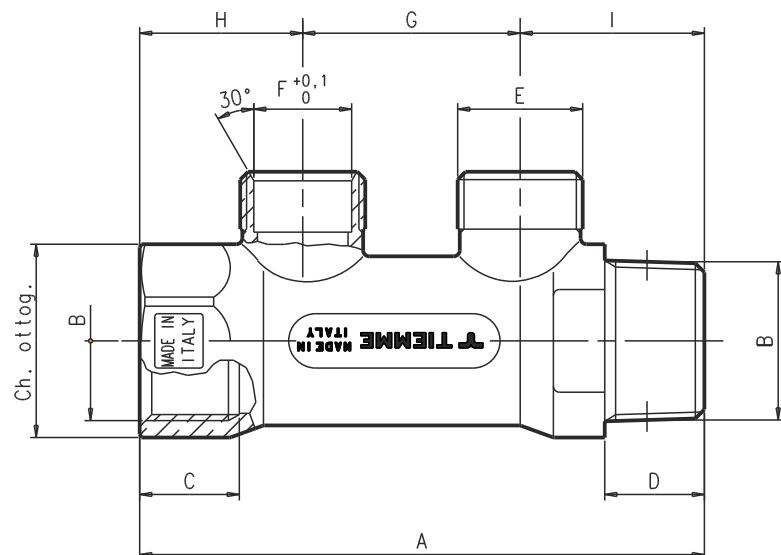


Tabella dimensioni
Sizes table

Size	Vie/ Ways	A	B	C	D	E	F	G	H	I	Ch.	Codice/ Code
3/4"	2	93,5	3/4"	16,5	16,5	1/2"	16,2	36	27,0	30,5	32	1912G050402
	3	129,5	3/4"	16,5	16,5	1/2"	16,2	36	27,0	30,5	32	1913G050403
	4	165,5	3/4"	16,5	16,5	1/2"	16,2	36	27,0	30,5	32	1914G050404
	5	201,5	3/4"	16,5	16,5	1/2"	16,2	36	27,0	30,5	32	1915G050405
1"	2	94,5	1"	17,0	17,0	1/2"	16,2	36	27,5	31,0	38	1922G060402
	3	130,5	1"	17,0	17,0	1/2"	16,2	36	27,5	31,0	38	1923G060403
	4	166,5	1"	17,0	17,0	1/2"	16,2	36	27,5	31,0	38	1924G060404
	5	202,5	1"	17,0	17,0	1/2"	16,2	36	27,5	31,0	38	1925G060405

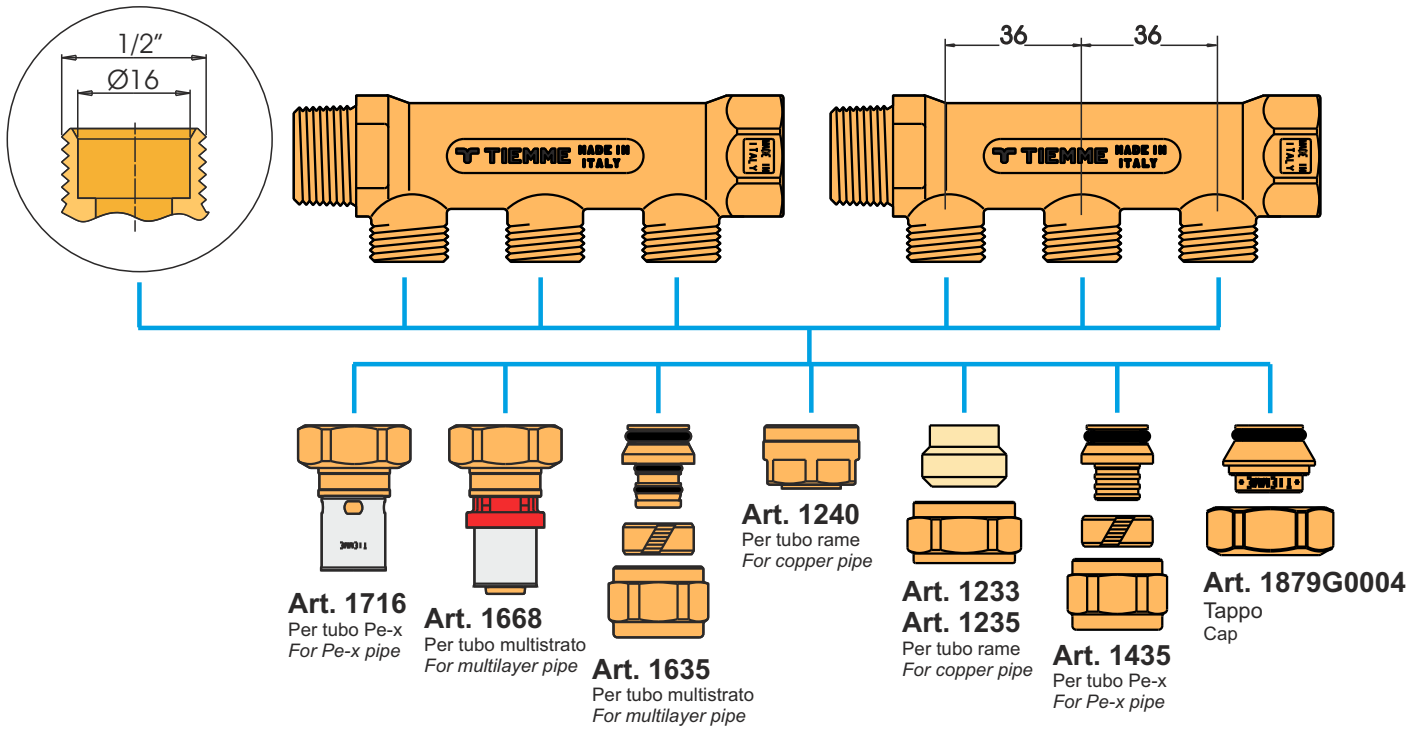
Descrizione	Materiale	Trattamento	Description	Material	Treatment
Corpo	Ottone CW617N - EN12165	-	Body	CW617N-EN12165 brass	-

Certificazioni Certifications

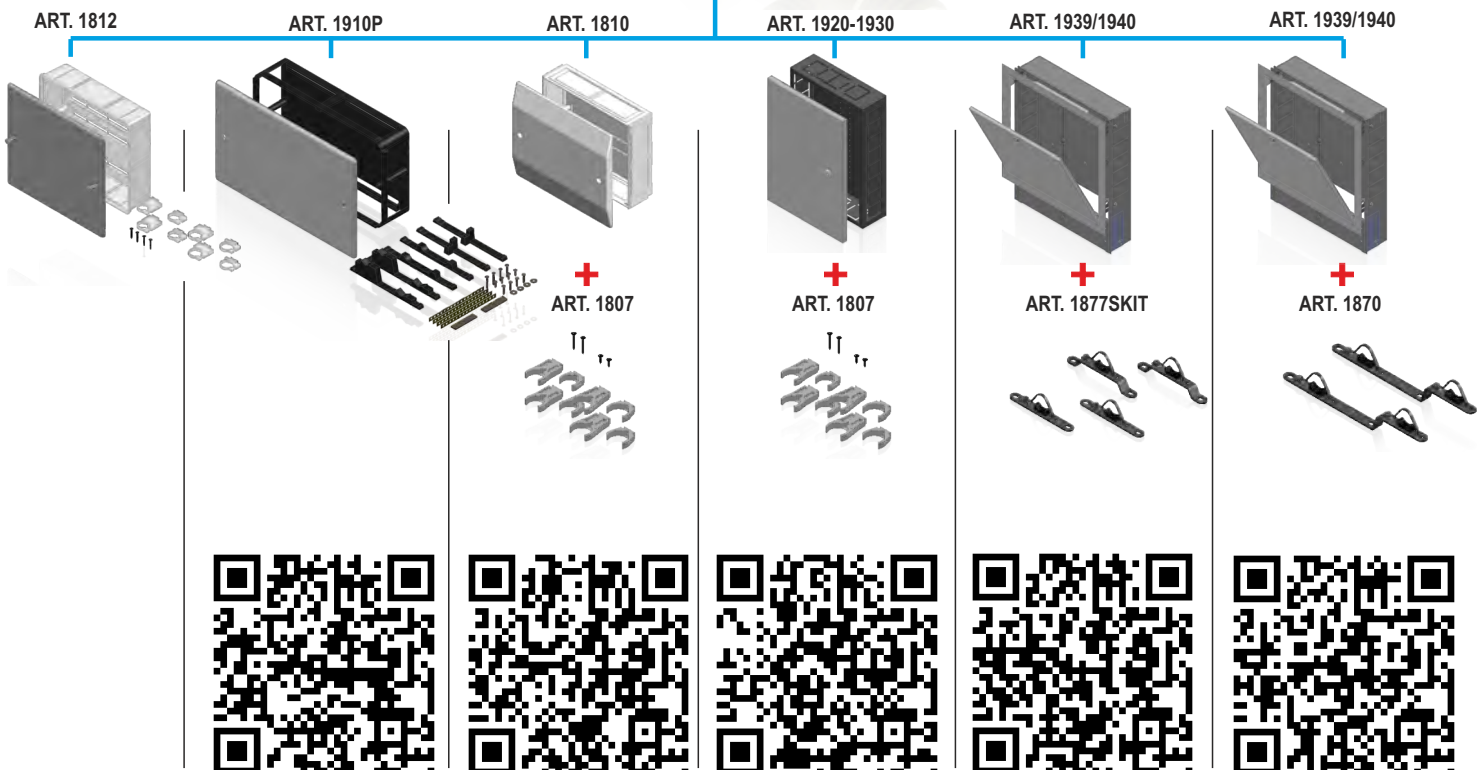




Guida alle connessioni / Fitting guide



Cassette utilizzabili Boxes used



TIEMME Raccorderie S.p.A.
Via Cavallera 6/A (Loc. Barco) - 25045 Castegnato (Bs) - Italy
Tel +39 030 2142211 R.A. - Fax +39 030 2142206
info@tiemme.com - www.tiemme.com